





2022 產品藍圖 系統電源與充電器

明緯產品策略中心 info@meanwell.com



智能控制器分類

備註：點擊產品名稱即可連結至該產品規格書






智能控制器型號	智能控制器產品圖	控制器對應機型	重點規格
CMU 1		RCP-1000/1000-C系列	<ul style="list-style-type: none"> ● 1U 19吋機架與單機版 ● 本體配備LCD面板以及網頁板UI ● 可透過USB/RS-232 或網路介面進行操控 ● 報警與異常事件時間資料紀錄 ● 採用Windows PC通訊軟件 ● 4組可程式化繼電器 ● 5年保固
		RCP-1600系列 RCB-1600系列	
		RCP-2000系列	
CMU 2		DRP-3200系列 DBR-3200系列	<ul style="list-style-type: none"> ● 3U 19吋機架與單機版 ● 7吋TFT LCD 觸控螢幕與實體按鍵 ● 網路通訊供近程或遠端操控 ● PMbus, CANbus, RS485, 與 RS-232 通訊可供選擇 ● 電源管理/ 燒機/EV充電/園藝韌體可供選擇 ● 報警與異常事件時間資料紀錄 ● 4組可程式化繼電器 ● 5年保固

機架型電源/充電器分類

備註：點擊產品名稱即可連結至該產品規格書


單機產品照	產品別	機型名稱	輸出 功率	輸出電壓	機架產品照	機架型號	最大 輸出功率	重要特性
	電源	RCP-1000	1kW	12/24/48V		RCP-1U	3kW	<ul style="list-style-type: none"> 可程式化輸出電壓, 熱插拔 支援 PMBus 主動式並聯(Max. 8kW)
	電源	RCP-1600	1.6kW	12/24/48V		RHP-1U	8kW	<ul style="list-style-type: none"> 可程式化輸出電壓/電流 熱插拔 數位控制 支援 PMBus/CANbus 主動式並聯(Max. 24kW) 內建充電曲線 (充電器)
	充電器	RCB-1600	1.6kW	14.4/28.8/ 57.6V				
	電源	RCP-2000	2kW	12/24/48V		RKP-1U	6kW	<ul style="list-style-type: none"> 可程式化輸出電壓 熱插拔 支援 PMBus 主動式並聯(Max. 18kW)
	電源	DRP-3200	3.2kW	24/48V		DHP-1UT	12.8kW	<ul style="list-style-type: none"> 可程式化輸出電壓/電流 熱插拔 數位控制 支援 PMBus/CANbus 主動式並聯(Max. 128kW) 內建充電曲線 (充電器)
	充電器	DBR-3200	3.2kW	28.8/57.6V				

系統電源與充電器之組成

單機與機架整合示意圖	產品別	輸出電壓	機架型號 (內含電源)	多機架可整合之 最大輸出功率	系統電源圖
	電源	12/24/48V	RCP-3K1U	8kW	
	電源	12/24/48V	RHP-8K1U	24kW	
	充電器	14.4/28.8/ 57.6V			
	電源	12/24/48V	RKP-6K1U	18kW	
	電源	24/48V	DHP-12K1U	128kW	
	充電器	28.8/57.6V			

產品藍圖

機架型



產品藍圖 系統型

